

Уважаемые родители!

Предлагаю Вам несколько вариантов заданий
на тему «Перелётные птицы»

1. Отгадайте загадку:

У них есть крылья, голова,
Две лапки, клюв и перья.
Все появляются с яйца.
Слышны их песенки с деревьев. *(птицы)*

2. **Птицы**, которые осенью улетают в тёплые края, а **весной** возвращаются, называются **перелётными**. **Весной** становится тепло, тает снег, уже можно отыскать семена прошлогодних растений, личинки жуков, и **птицы возвращаются домой**. Слышны трели, чириканье - пение **птиц**. Они радуются теплу и солнышку. Птицы начинают строить гнёзда и выводят птенцов.



Среди перелётных птиц можно отметить грача, скворца, ласточку, лебедя, утку.

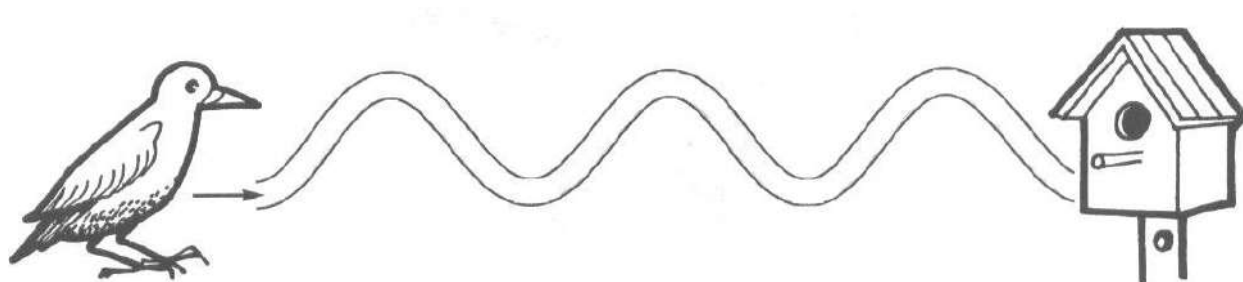
3. Угадай, чья тень:




4. Птенчики в гнезде проголодались. Нарисуй столько червячков, сколько птенчиков ты видишь.



5. Помоги скворцу добраться до скворечника и не сойти с пути:

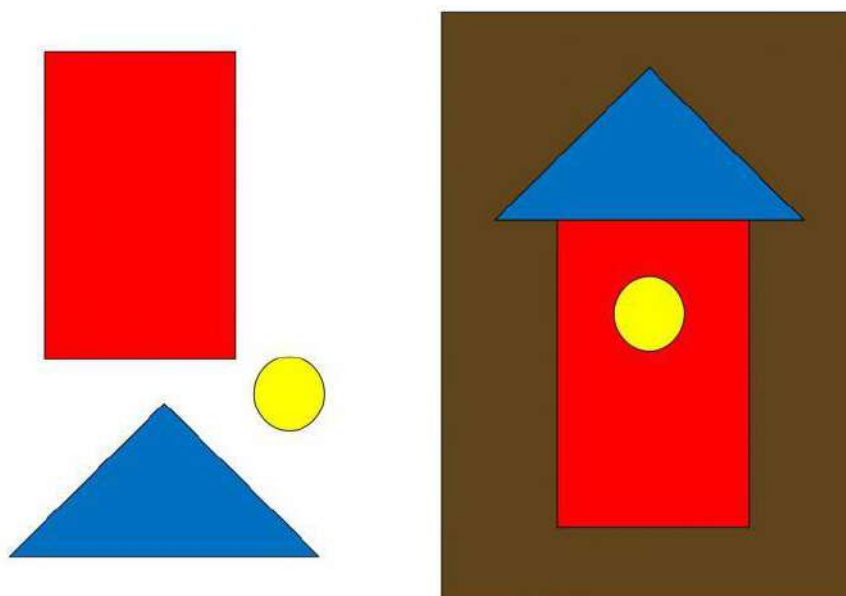


6. Помоги птичке пролететь лабиринт и встретиться с птенцами:



dynamicheskoe.ru

7. Выполните аппликацию «Скворечник», используя образец:



8. Считай, сколько птиц летит вправо, сколько - влево.



9. Покажи, какой домик больше похож на скворечник:



10. Зрительная гимнастика:

Раз, два, три, четыре, пять	Моргаем
Будем птичек мы считать.	
Глазки к небу поднимаем,	Поднимаем взор вверх
Взглядом птичек провожаем.	
Вот сорока полетела,	Смотрим влево
Посмотрели глазки влево.	
Там ворона пролетала,	Смотрим вправо
Посмотрели глазки вправо.	
Посмотрели глазки вниз,	Смотрим вниз
Села галка на карниз.	

11. Вспомните названия птиц из предыдущего упражнения и назовите их.

12. Гимнастика для пальчиков:

Гуси-гуси

Гуси-гуси, га-га-га! - *Соединяем пальцы на обеих руках щепотью (головы гусей)*

Есть хотите? Да-да-да! - *Качаем "головами"*

Хлеба с маслом? Нет-нет-нет! - *Машем "головами" отрицательно.*

А чего вам? Нам конфет! - *Протягиваем вперед ладошки, как будто просим конфетку*

13. Раскрась картинку цветными карандашами:

