

ГАЗЕТА ДЛЯ РОДИТЕЛЕЙ И СОТРУДНИКОВ



2025
№ 101
МАРТ

В ГОСТЯХ У "СКАЗКИ"

8 марта – праздник милых дам.
Пускай он будет светлым, ясным!
И пожелать хотим мы вам
Побольше в жизни дней прекрасных!

Желаем счастья полный дом,
Улыбок, радости, веселья.
Чтобы всегда везло во всём,
Не покидало вдохновение!

Чтобы ценили вас друзья,
Любимые дарили ласку.
Пусть исполняются мечты
И жизнь пусть будет доброй сказкой!



Как поздравить женщин с 8 марта?

Вот, что ответили нам воспитанники подготовительных групп №3 и №8:

Группа №3

Саша К.

Подарить цветы, конфеты. Молодым женщинам – мягкие игрушки. Ещё можно подарить поделки, сделанные своими руками, альбом и украшения. Или просто дать денег.

Ярослав Ц.

Любить их надо. А подарки: большой женщине – подарить цветы, а ребёнку девочке – куколку.

Даша И.

Подарить цветы, сделать комплименты.

Миша К.

Сделать им радостно, например, какой-нибудь праздник устроить.

Андрей К.

Рассказать стих, порадовать хорошими движениями, хорошо вести себя на утреннике.

Фарангиз Н.

Цветами, подарками, стихами и песнями.

Егор Т.

Подарить цветы, какой-нибудь подарочек, бантик, например.

Даша К.

Подарить цветы или серёжки, к примеру. А некоторым женщинам – мягкие игрушки (так мама рассказывала).

Коля С.

Я бы сказал: "Мамочка, я тебя очень сильно люблю, желаю тебе счастья, здоровья и дарю тебе подарок от Екатерины Владимировны".

Лёша Л.

Хорошо себя вести и дарить цветы.

Василиса Г.

Подарить цветы и отвести в кино.



Группа №8:

Оливия Ш.

Сделать открытку с
тортиком внутри и
надписью: "Поздравляю,
дорогая мама!".
Попросить папу купить
маме бусы и сережки.



Люба К.

Цветами и объятиями.
Пожелать хорошего
настроения.

Вика Р.

Подарить цветы и
сказать пару приятных
слов. Пожелать счастья и
счастливых дней.



Настя Г.

Подарить открытку с
цветочком "Я тебя
люблю". Полить цветы и
испечь торт. Пожелать
здоровья и успехов во
всём.

Гоша Ч.

Позаботиться о маме.
Прибрать игрушки и
помочь помыть посуду.
Сделать подарок.

Яна Б.

Помогать им на кухне и
обнимать. Купить
красивый наряд.

Вика Ром.

Пожелать быть самыми
прекрасными и
любимыми, подарить
много цветов.

Рома Б.

Собрать цветы в букет и
пожелать сердечного
дня.

Ксюша Т.

Подарить много цветов и
подарков.

Коля В.

Всем дарить цветы и
мягкие игрушки.

Опрос провели воспитатели
групп №3, №8:

Корнеева Е.А.,
Соловьёва Д.М.





Речевые игры и упражнения по теме "Весна".

Уважаемые родители, предлагаем вам логопедические игры для формирования правильного произношения, развития грамматического строя, связной речи и активизации словаря по теме "Весна".



1. "Кто назовёт больше слов"

Весна (какая?) – чудесная, радостная, тёплая, ранняя, поздняя, солнечная, яркая, долгожданная...

Солнце (какое?) – тёплое, яркое, блестящее, жёлтое, лучистое, радостное...

Почки (какие?) – клейкие, набухшие, ароматные, пахучие...

Травка (какая?) – первая, зелёная, молодая, душистая.

2. "Один – много"



Одна лужа (много?) – луж. Один ручей (много?) – ручьёв. Одна проталина (много?) – проталин и гр.

3. "Назови ласково"

Солнце–солнышко, гнездо–гнездышко, лист–листочек...

4. "Наоборот"

Снег зимой чистый, а весной... (грязный).

Зимой дни холодные, а весной... (тёплые).

Зимой небо пасмурное, а весной...(ясное) и гр.



5. "Подбери слова-действия"

Солнце (что делает?) – светит, греет, радует...

Почки – набухают, наливаются, лопаются...

Птицы весной – прилетают, поют, вьют гнезда...и гр.



Все игры желательно проводить на улице, чтобы дети наглядно увидели весенние природные изменения.


Учитель–логопед: Гусева Ю.А.

Игры на развитие зрительного внимания

Предлагаем вам небольшую подборку игр для дошкольников, которые способствуют развитию зрительного внимания, обогащают предметные представления детей по теме "Весна", способствуют активизации и расширению словаря.


1. "Заплатки"

Предложите ребёнку найти к картинкам нужную заплатку. С детьми 5-7 лет проговорите названия цветов.




2. "Где чья тень?"

Попросите малыша подобрать тень для каждого цветного изображения и назвать признаки весенних изменений в природе.




3. "Собери целое из частей"

Детям 2-3-х лет следует предлагать картинки, разрезанные на 2-3 части. Дошкольникам 4-5-летнего возраста – на 4-6 частей. Ребятам старших и подготовительных групп изображения следует разрезать на 7-10 частей.



4. "Найди отличия"

Игра предназначена для детей 5-7 лет.




Минутка творчества

Подготовку к любому празднику всегда можно превратить в увлекательную развивающую игру.



В преддверии 8 марта предложите ребёнку раскрасить открытку для бабушки.

Дошкольникам младшего возраста отлично подойдёт техника "пластилиновые заплатки". Детям старшего и подготовительного возраста – раскраски по номерам или математические раскраски.





Реши примеры и раскрась:



Раскрась по цифрам:



Газета составлена по
материалам интернет-сайтов
Компьютерная вёрстка:
Щагина Е.В.
Рецензент: Горохова Е.А.